


SAP Ariba Schulung

Bestellungen

Anna Sakova, Marc Rehn | Logistics / Supply Chain Management | 06.04.2022

WE SHAPE
FUTURE
MOBILITY



MAHLE

Bestellungen

In diesem Kapitel erfahren Sie mehr über ...

Lernfokus

1. Was sind die Vorteile der Zusammenarbeit bei der Bestellung und welche Dokumente gibt es?
2. Wie sieht die Interaktion aus – Bestellungen Workflow Diagramm
3. Wie die Interaktion innerhalb des Portals aussieht:
 - Suchen und Identifizieren der Bestellung
 - Bestelldetails anzeigen
 - Bestellsinhalt und Beschreibung der Felder
 - Massendownload von allen offenen Bestellungen



Folgen Sie insbesondere Prozessschritte gekennzeichnet mit diesem Symbol

Bestellungen

Einleitung

Die Zusammenarbeit bei Bestellungen zielt darauf ab, die Interaktion zwischen Käufer und Lieferant zu rationalisieren.

Die zentrale Komponente ist das Ariba Network, das Folgendes bietet:

- Ein Echtzeit-Einblick in dieselben gemeinsamen Informationen für Käufer und Lieferanten.
- Fehlervermeidung durch Übereinstimmung von angeforderter, gelieferter und in Rechnung gestellter Rechnung.
- Aktivierung der automatischen Synchronisation mit den Backend-Systemen des Lieferanten und des Käufers.

Allgemeine Überlegungen

Bestellungsänderungen werden über Versionen des Nachrichtenaustauschs innerhalb des Netzwerks gehandhabt. Unterschiede können zwischen den Versionen im Ariba Network verglichen werden.

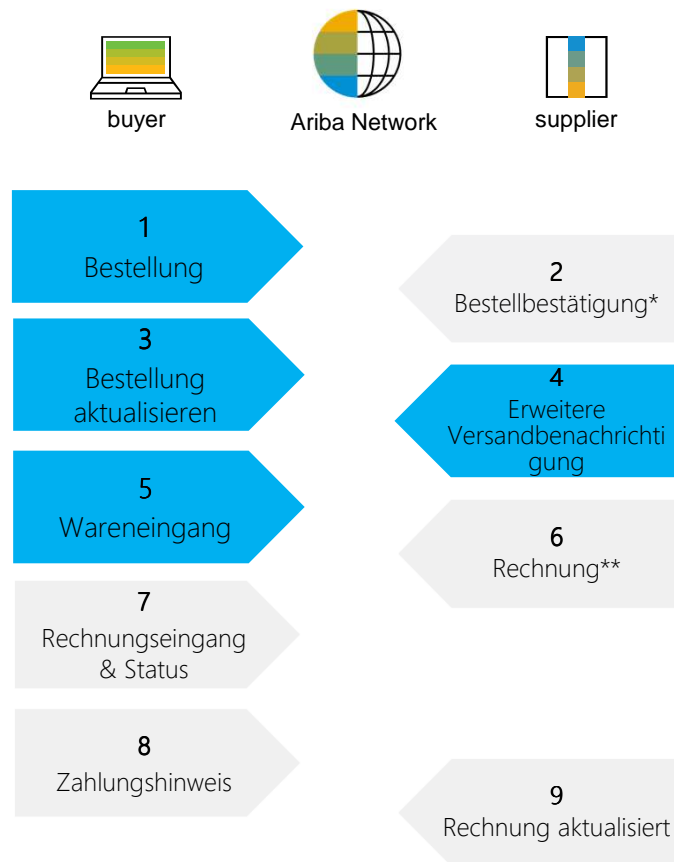
Bestellungen

Dokumente

Dokument	Beschreibung
Bestellung	<p>Kopfzeile und Liefertermine.</p> <p>Eine Bestellung ist eine formelle Aufforderung oder Anweisung eines Käufers an einen Lieferanten, eine bestimmte Menge von Waren oder Dienstleistungen zu oder bis zu einem bestimmten Zeitpunkt an einem bestimmten Ort zu einem bestimmten Preis zu liefern oder bereitzustellen. Es kann sich um eine Standard-Serienbestellung, Musterbestellung oder Vorserienbestellung handeln.</p> <p>Struktur</p> <p>Eine Bestellung (PO) besteht aus einem Belegkopf und mehreren Positionen.</p> <p>Die in der Kopfzeile angezeigten Informationen beziehen sich auf die gesamte Bestellung. Im Kopf werden beispielsweise die Zahlungsbedingungen und die Lieferbedingungen definiert.</p>
Bestellbestätigung	<p>Bestätigung auf Artekelebene.</p> <p>Eine Bestellbestätigung ist eine formelle Bestätigung des Eingangs einer Bestellung durch den Käufer. Sie dient einer Bestätigung oder Abweichung von inhaltlichen Angaben.</p>
Lieferavis	<p>Kopfzeile Artikel- und Verpackungsdetails.</p> <p>Ein Lieferavis ist ein Dokument eines Lieferanten an einen Käufer, das Einzelheiten zu einer bevorstehenden Lieferung enthält.</p> <p>Struktur</p> <p>Eine Lieferavis besteht aus einem Belegkopf und einer Anzahl von Positionen. Es enthält auch Verpackungsinformationen, mit Ausnahme der Lieferavise für Muster- oder Vorserien-Bestellungen. Der Kopf enthält Daten, die für alle Artikel und Packstücke gültig sind.</p>
Wareneingangsbuchung	<p>Kopfzeile und Artikel.</p> <p>Ein Wareneingang ist eine Buchung im Käufersystem einer physischen Wareneingangsbewegung von einem Lieferanten. Es markiert den Abschluss der Warenumlagerung, die zu einer Erhöhung des Lagerbestands führt.</p> <p>Struktur</p> <p>Ein Wareneingang ist eine Systembuchung, die einen Kopf und eine oder mehrere Positionen enthält. Die Buchung bezieht sich in der Regel auf eine Lieferavis und eine Bestellung. .</p>

Bestellungen

Bestellung Workflow Diagramm

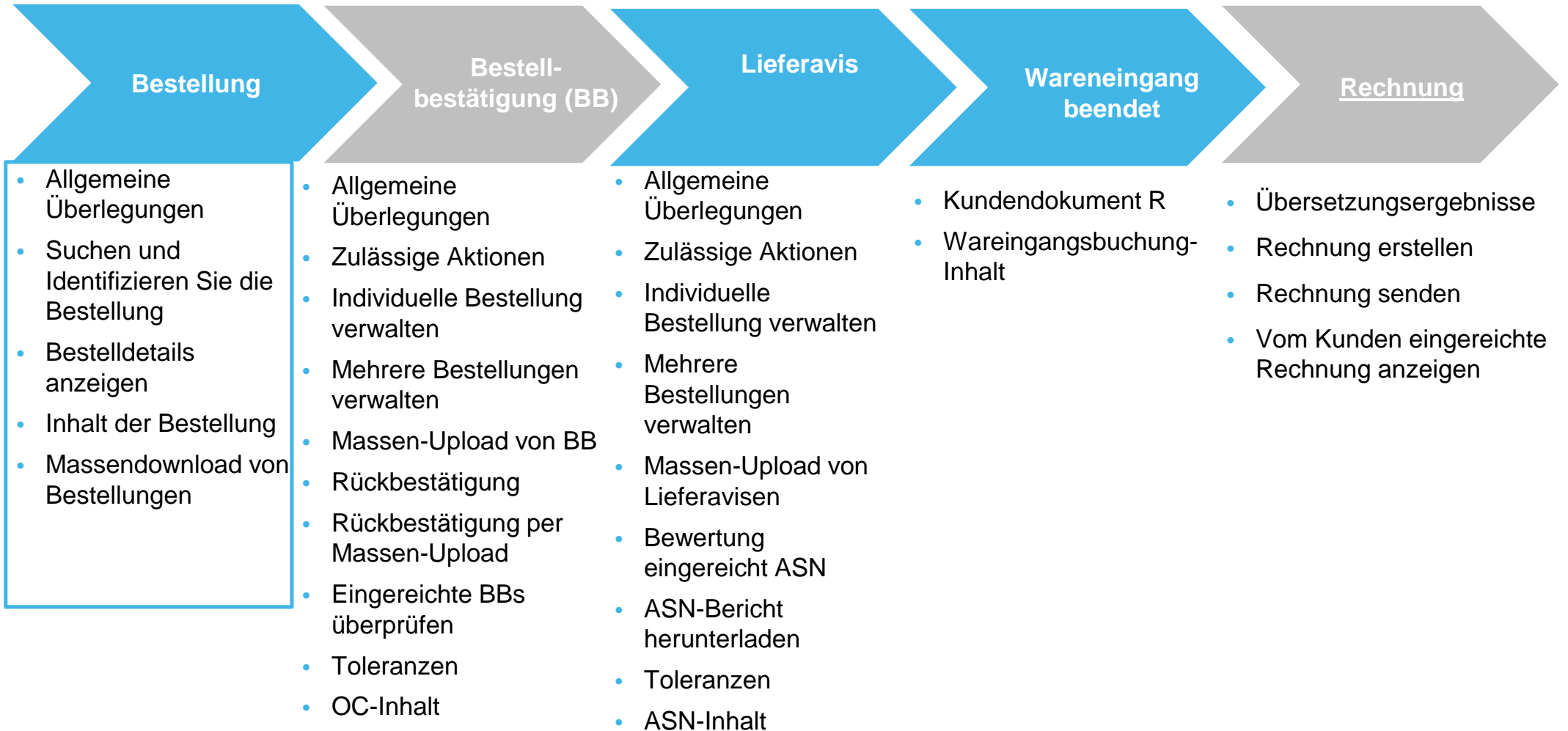


* Die Bestellbestätigung wird nur von „ Nicht-Produktionsmaterial“ Lieferanten verwendet - siehe eine spezielle SAP Ariba-Schulung für Bestellbestätigungen

** Rechnungsstellung über Ariba werden zu einem späteren Zeitpunkt eingeführt.

Bestellungen

Prozessübersicht auf SAP Ariba




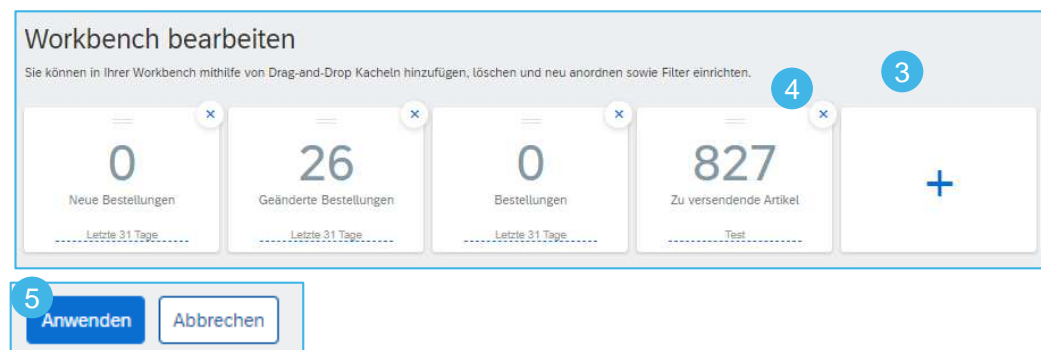
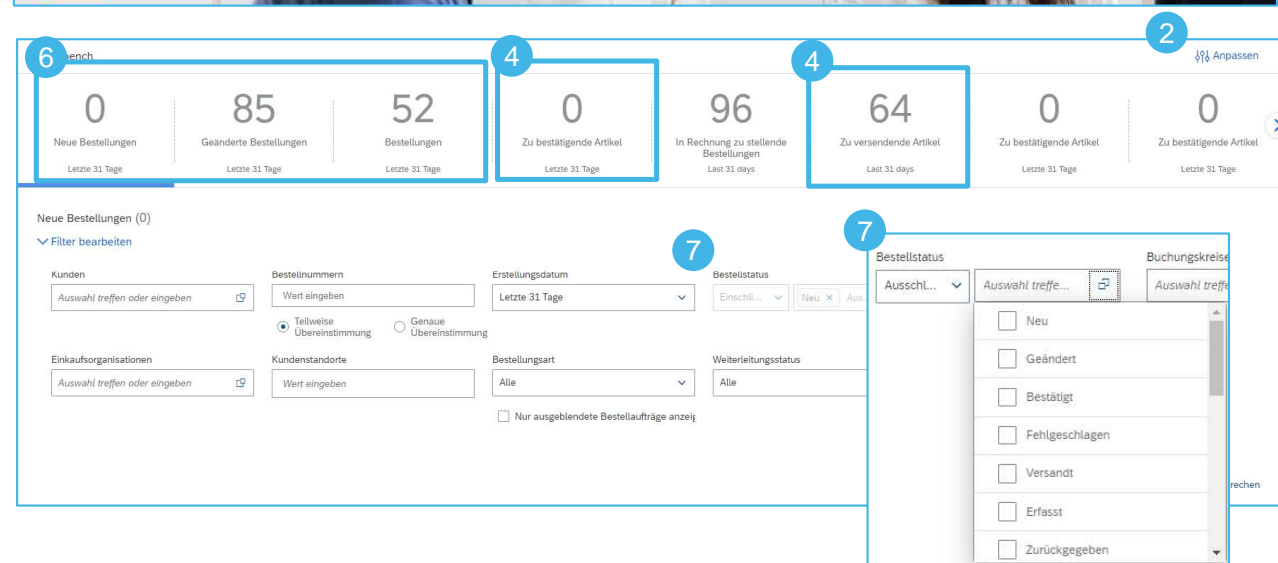


Bestellung

Suchen und Identifizieren von Bestellungen – Workbench

Sie können die Bestellung in der **Workbench** suchen und identifizieren:

1. Klicken Sie auf **Workbench**.
2. Klicken Sie auf  **Anpassen** um die Registerkarten als Standardeinstellungen für Workbench auszuwählen:
Standardkacheln: **Neue Bestellungen, Geänderte Bestellungen, Bestellungen, Zu versendende Artikel und zu bestätigende Artikel**.
3. Um weitere Kacheln hinzuzufügen, klicken Sie auf +.
4. Um eine Kachel zu entfernen, klicken Sie auf x.
5. Klicken Sie auf Anwenden, um die Einstellungen zu übernehmen.
6. Wählen Sie eine Kachel. In den Registerkarten **Neue Bestellungen, Geänderte Bestellungen** und **Bestellungen** sind Filter nur auf Kopfebene möglich.
7. Verwenden Sie **Filter**, um das richtige Dokument zu finden. In der Kachel **Bestellungen** können die Auswahl nach dem Bestellstatus vornehmen, z.B. den Status "Erfasst" ausschließen. In diesem Fall werden alle Bestellungen ausgeschlossen, bei denen die WE-Buchung auf die gesamte bestellte Menge vorgenommen wurde.

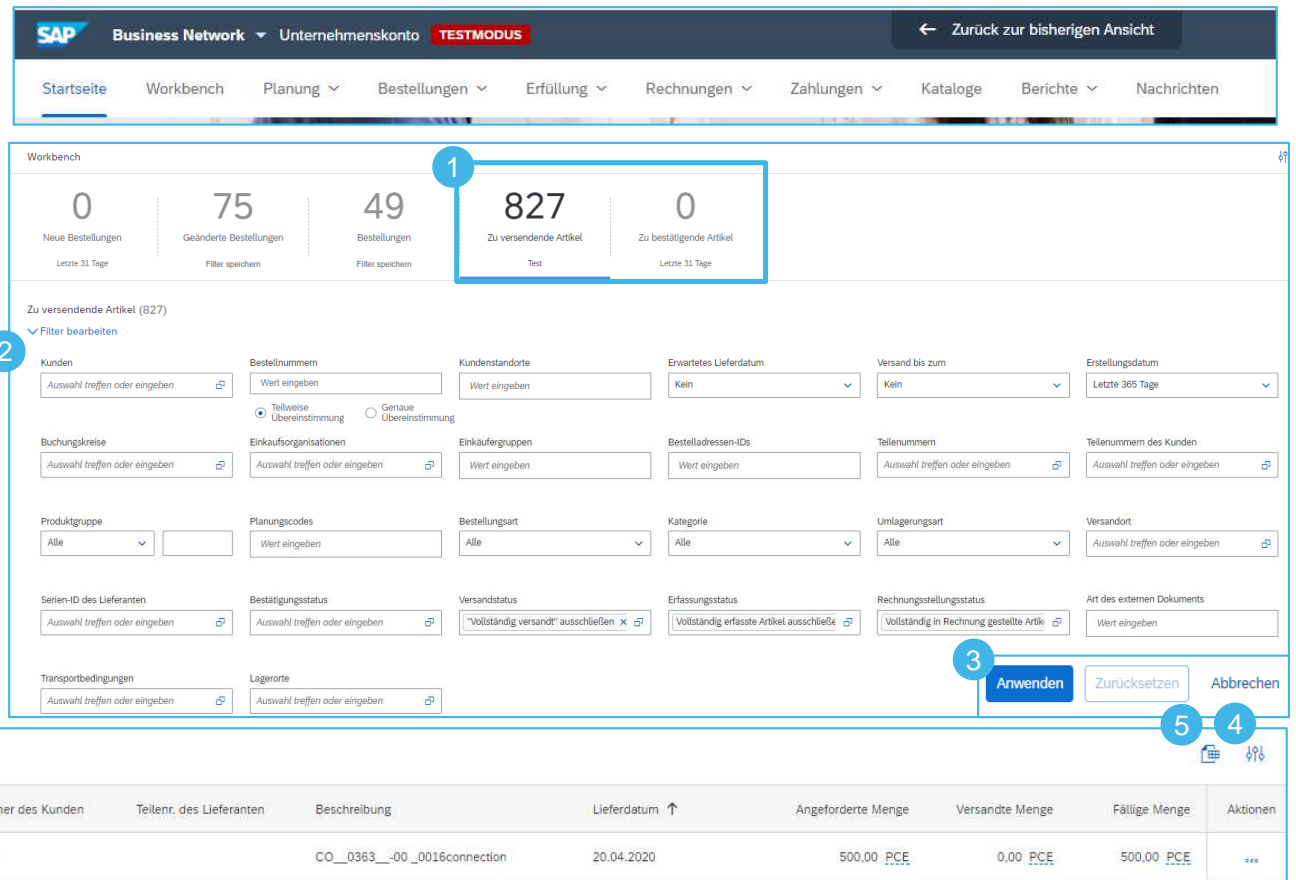


Bestellung

Suchen und Identifizieren von Bestellungen – Workbench

Sie können die Bestellung in der **Workbench** suchen und identifizieren:

1. In den Registerkarten **Zu bestätigende Artikel** und **Zu versendende Artikel** gibt es mehrere Filter auf Artikelebene.
2. Nehmen Sie die Filtereinstellungen nach den Vorgaben vor (siehe nächste Seite).
3. Klicken Sie auf **Anwenden**. Die Suchergebnisse werden angezeigt.
4. Klicken Sie auf die Schaltfläche **Konfigurieren**, um die Ansicht anzupassen (Vorgaben auf den nächsten Seiten).
5. Klicken Sie auf die Schaltfläche **Export**, um die Daten in Excel herunterzuladen.
6. Öffnen Sie die Bestellung, indem Sie auf seine **Nummer** klicken.



The screenshot shows the SAP Business Network Workbench interface. At the top, there are navigation tabs: Startseite, Workbench, Planung, Bestellungen, Erfüllung, Rechnungen, Zahlungen, Kataloge, Berichte, and Nachrichten. The main area displays a summary of order statistics: 0 Neue Bestellungen, 75 Geänderte Bestellungen, 49 Bestellungen, 827 Zu versendende Artikel, and 0 Zu bestätigende Artikel. Below this, there are various filter fields for search criteria, including Kunden, Bestellnummern, Kundenstandorte, Erwartetes Lieferdatum, Versand bis zum, Erstellungsdatum, Buchungskreise, Einkaufsorganisationen, Einkaufsgruppen, Bestelladressen-IDs, Teilenummern, Teilenummern des Kunden, Produktgruppe, Planungscode, Bestellungsart, Kategorie, Umlagerungsart, Versandort, Serien-ID des Lieferanten, Bestätigungsstatus, Versandstatus, Erfassungsstatus, Rechnungsstellungsstatus, Art des externen Dokuments, and Lagerorte. A table at the bottom shows search results with columns for Lieferanschrift, Bestellnummer, Artikelnummer, Teilenummer des Kunden, Teilennr. des Lieferanten, Beschreibung, Lieferdatum, Angeforderte Menge, Versandte Menge, and Fällige Menge. The first result is for MAHLE Filtersysteme Austria Gm. in Mattighofen, Austria, with order number 4503633534 and a delivery date of 20.04.2020.

Hinweis:

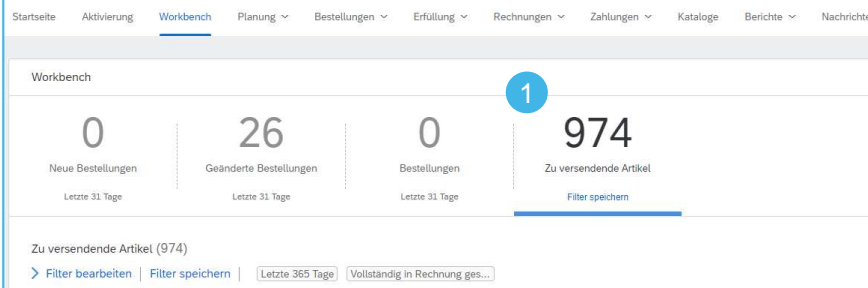
- Wenn den Auftrag in der Suche nicht gefunden werden kann, kontaktieren Sie MAHLE.
- Weitere Informationen über die Verwaltung Ihres Workbench und die Erstellung spezifischer Kacheln finden Sie im SCC General Functionality Guide.

Bestellung

Suchen und Identifizieren von Bestellungen – Workbench

Erstellen Sie eine Liste mit allen offenen Bedarfen für alle Ihre Teilenummern direkt aus der Workbench, aus der Liste „Zu versendende Artikel“:

1. Klicken Sie auf die Kachel Zu versendende Artikel.
2. Identifizieren Sie alle Bedarfe nur mit den folgenden drei Filtern:
 - **Erwartetes Lieferdatum:** "Kein", um **auch den Rückstand** zu berücksichtigen
 - **Erstellungsdatum:** "Letzte 365 Tage", um alle Aufträge zu berücksichtigen, die in den letzten 365 Tagen an Ariba gesendet wurden
 - **Rechnungsstellungsstatus:** "Vollständig in Rechnung gestellte Artikel" ausschließen

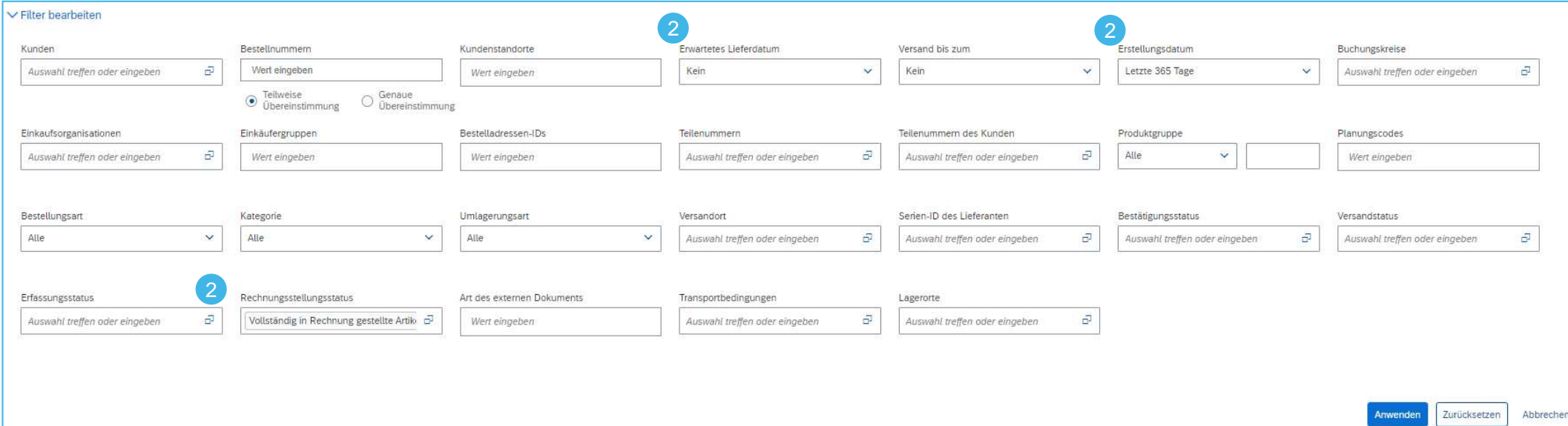


The screenshot shows the SAP Workbench dashboard with the following data:

Metric	Value
Neue Bestellungen (Letzte 31 Tage)	0
Geänderte Bestellungen (Letzte 31 Tage)	26
Bestellungen (Letzte 31 Tage)	0
Zu versendende Artikel	974

Below the dashboard, the filter settings for 'Zu versendende Artikel (974)' are visible:

- Filter bearbeiten
- Filter speichern
- Letzte 365 Tage
- Vollständig in Rechnung ges...



The 'Filter bearbeiten' dialog box contains the following filter settings:

- Erwartetes Lieferdatum:** Kein
- Erstellungsdatum:** Letzte 365 Tage
- Rechnungsstellungsstatus:** Vollständig in Rechnung gestellte Artikel

Other filters shown include: Kunden, Bestellnummern, Kundenstandorte, Einkaufsorganisationen, Einkäufergruppen, Bestelladressen-IDs, Teilenummern, Teilenummern des Kunden, Produktgruppe, Planungs-codes, Bestellsart, Kategorie, Umlagerungsart, Versandort, Serien-ID des Lieferanten, Bestätigungsstatus, Versandstatus, Erfassungsstatus, Art des externen Dokuments, Transportbedingungen, and Lagerorte.

Buttons at the bottom: Anwenden, Zurücksetzen, Abbrechen.

Bestellung

Suchen und Identifizieren von Bestellungen – Workbench

Mit diesen drei Filtern sehen Sie auch die Bestellungen oder Lieferpläne, die bereits vollständig versandt und vollständig im Wareneingang gebucht worden sind. Der Status **"vollständig versandt"** oder **"vollständig erfasst"** berücksichtigt die gesamte Bestellmenge in der Bestellung und alle existierenden Lieferplan-Einteilungen in einem Lieferplan.

Um Bestellungen und Lieferpläne auszuschließen:

1. welche vollständig versandt wurden, setzen Sie den Filter nach Versandstatus: „Vollständig versandt“ ausschließen
2. welche vollständig erfasst worden sind (d.h. die WE-Buchung ist in unserem MAHLE Werk abgeschlossen), setzen Sie den Filter nach dem Erfassungsstatus: Vollständig erfasste Artikel ausschließen.



Filter bearbeiten

Kunden Auswahl treffen oder eingeben	Bestellnummern Wert eingeben	Kundenstandorte Wert eingeben	Erwartetes Lieferdatum Kein	Versand bis zum Kein	Erstellungsdatum Letzte 365 Tage	Buchungskreise Auswahl treffen oder eingeben
Einkaufsorganisationen Auswahl treffen oder eingeben	Einkäufergruppen Wert eingeben	Bestelladressen-IDs Wert eingeben	Teilenummern Auswahl treffen oder eingeben	Teilenummern des Kunden Auswahl treffen oder eingeben	Produktgruppe Alle	Planungscodes Wert eingeben
Bestellungsart Alle	Kategorie Alle	Umlagerungsart Alle	Versandort Auswahl treffen oder eingeben	Serien-ID des Lieferanten Auswahl treffen oder eingeben	Bestätigungsstatus Auswahl treffen oder eingeben	Versandstatus Auswahl treffen oder eingeben
Erfassungsstatus Auswahl treffen oder eingeben	Rechnungsstellungsstatus Vollständig in Rechnung gestellte Artikel	Art des externen Dokuments Wert eingeben	Transportbedingungen Auswahl treffen oder eingeben	Lagerorte Auswahl treffen oder eingeben	Versandstatus "Vollständig versandt" ausschließen <input type="checkbox"/> "Nicht versandt" ausschließen <input type="checkbox"/> "Teilweise versandt" ausschließen <input checked="" type="checkbox"/> "Vollständig versandt" ausschließen <input type="checkbox"/> Artikel ausschließen, bei denen ein Versand nicht zulässig ist <input type="checkbox"/> Artikel ausschließen, die gemäß Toleranz versendet wurden	

Anwenden Zurücksetzen Abbrechen

Bestellung

Suchen und Identifizieren von Bestellungen – Workbench

Verwenden Sie Suchfilter, um die zu versendenden Artikel zu identifizieren:


1. Wenn Sie nach bestimmten Anforderungen suchen möchten, können Sie nach "**Bestellnummern**" oder „**Teilnummern des Kunden**“ oder "**Kundenstandort**" usw. suchen.
2. Wenn Sie die Filtereinstellungen zurücksetzen möchten, klicken Sie auf die Schaltfläche Zurücksetzen.
3. Klicken Sie auf Anwenden, um den Filter anzuwenden.
4. Klicken Sie auf Filter speichern, um die Einstellungen zu speichern.
5. Es besteht die Möglichkeit, Ihre persönlichen Filtereinstellungen umzubenennen => Klicken Sie auf Filter speichern und überschreiben Sie den Namen des Filters.
6. Klicken Sie auf Speichern.
7. Der Name der Filtereinstellungen wird überschrieben.

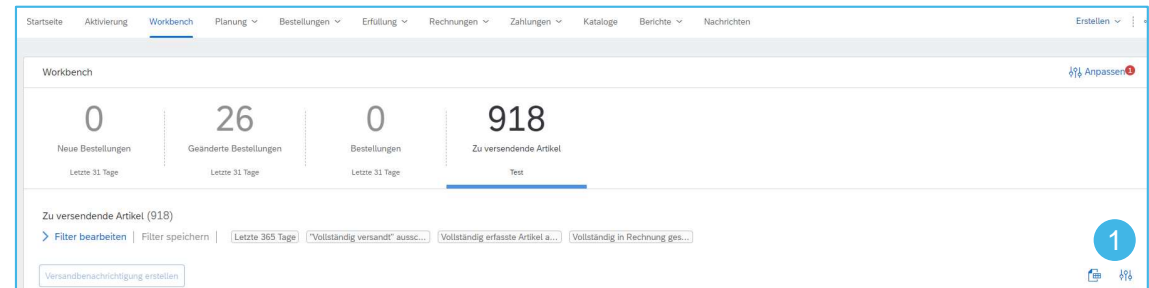
The screenshot shows the 'Filter bearbeiten' (Edit Filter) interface. It contains various filter categories such as 'Kunden', 'Bestellnummern', 'Kundenstandorte', 'Erwartetes Lieferdatum', 'Versand bis zum', 'Erstellungsdatum', 'Buchungskreise', 'Einkaufsorganisationen', 'Einkäufergruppen', 'Bestelladressen-IDs', 'Teilnummern', 'Teilnummern des Kunden', 'Produktgruppe', 'Planungscodes', 'Bestellungsart', 'Kategorie', 'Umlagerungsart', 'Versandort', 'Serien-ID des Lieferanten', 'Bestätigungsstatus', 'Versandstatus', 'Erfassungstatus', 'Rechnungsstellungsstatus', 'Art des externen Dokuments', 'Transportbedingungen', and 'Lagerorte'. Each filter has an input field or a dropdown menu. The interface is annotated with numbered callouts: 1 points to the search input fields, 2 points to the 'Zurücksetzen' button, 3 points to the 'Anwenden' button, 4 points to the 'Filter speichern' button, 5 points to the 'Filter speichern' button in a modal dialog, 6 points to the 'Speichern' button in the modal dialog, and 7 points to the 'Test' input field in the modal dialog. Below the main interface are three examples of filter cards: one with '974' and 'Zu versendende Artikel', one with '974' and 'Zu versendende Artikel' and a 'Test' input field, and one with '918' and 'Zu versendende Artikel'.



Bestellung

Suchen und Identifizieren von Bestellungen – Workbench

1. Verwenden Sie die Konfigurationsschaltfläche  oberhalb der Tabelle, um die Tabelleneinstellungen zu ändern.
2. Auf der Registerkarte **Tabellenspalten** können Sie per Drag & Drop die anzuzeigenden Tabellenspalten und deren Reihenfolge konfigurieren. Wählen Sie: Lieferanschrift, Bestellnummer, Artikelnummer, Teilenummer des Kunden, Teilenummer des Lieferanten, Beschreibung, Lieferdatum, Angeforderte Menge, Versandte Menge und Fällige Menge.
3. In der Registerkarte **Spaltengruppierung** sind die Standardeinstellungen => Gruppierung nach Kunde und nach Lieferanschrift. Entfernen Sie diese Einstellungen, um die Bedarfe nur nach Lieferdatum zu sortieren, nicht gruppiert nach Kunde.
4. Zeigen Sie Zeitstempel in einer Datumsspalte an, wenn Sie dies wünschen.
5. Klicken Sie auf Anwenden, um diese Einstellungen zu übernehmen.



The 'Tabelleneinstellung' dialog box is shown in two states:

State 1 (Top): The 'Spaltengruppierung' tab is active. It shows a list of 'Verfügbare Spalten' (Kunde, Lieferanschrift, etc.) and a 'Gruppierung' list containing 'Kunde' and 'Lieferanschrift'. A blue circle '3' highlights the 'Spaltengruppierung' tab.

State 2 (Bottom): The 'Angezeigte Spalten' tab is active. It shows a list of columns to be displayed, including 'Lieferanschrift', 'Bestellnummer', 'Artikelnummer', 'Teilenummer des Kunden', 'Teilenummer des Lieferanten', 'Beschreibung', 'Lieferdatum', 'Angeforderte Menge', 'Versandte Menge', and 'Fällige Menge'. A blue circle '2' highlights the 'Angezeigte Spalten' list.

State 3 (Bottom Right): The 'Datum und Uhrzeit' tab is active. It shows a 'Zeitstempel' (02.08.2019, 00:20:50) and three toggle switches for 'Erstellungsdatum', 'Lieferdatum', and 'Versand bis zum'. A blue circle '4' highlights the 'Datum und Uhrzeit' tab, and a blue circle '5' highlights the 'Anwenden' button.

Bestellung

Suchen und Identifizieren von Bestellungen – Workbench

Sehen Sie sich den Vergleich zwischen der Liste der zu versendenden Artikel, **gruppiert nach Kunde**, und der Liste der zu versendenden Artikel **ohne Gruppierung** an (zweiter Screenshot).

> [Filter bearbeiten](#) | [Filter speichern](#) | [Letzte 365 Tage](#) | ["Vollständig versandt" aussch...](#) | [Vollständig erfasste Artikel a...](#) | [Vollständig in Rechnung ges...](#)

Versandbenachrichtigung erstellen

<input type="checkbox"/>	Lieferanschrift	Bestellnummer	Artikelnummer	Teilenummer des Kunden	Teiln. des Lieferanten	Beschreibung	Lieferdatum ↑	Angeforderte Menge	Versandte Menge	Fällige Menge	Aktionen
<input type="checkbox"/>	Kunde: MAHLE Lieferanschrift: 2233 MAHLE Filtersysteme GmbH, Wustermark, 12, DEU										
<input type="checkbox"/>	2233 MAHLE Filtersysteme GmbH, Wustermark, 12, DEU	550013582600010FOR		10	70801532	PK__0002__00 Fluegelrad Z	05.03.2022	10.000,00 <u>H87</u>	0,00 <u>H87</u>	10.000,00 <u>H87</u>	...
<input type="checkbox"/>	2233 MAHLE Filtersysteme GmbH, Wustermark, 12, DEU	550002943400010FOR		10	70801532	PK__0002__00 Fluegelrad Z	20.03.2022	20.000,00 <u>H87</u>	0,00 <u>H87</u>	20.000,00 <u>H87</u>	...
<input type="checkbox"/>	2233 MAHLE Filtersysteme GmbH, Wustermark, 12, DEU	550013582600010FOR		10	70801532	PK__0002__00 Fluegelrad Z	20.03.2022	20.000,00 <u>H87</u>	0,00 <u>H87</u>	20.000,00 <u>H87</u>	...
<input type="checkbox"/>	Kunde: MAHLE Lieferanschrift: 2270 MAHLE Filtersyst. AT GmbH, St. Michael ob Bleiburg, AUT										
<input type="checkbox"/>	2270 MAHLE Filtersyst. AT GmbH, St. Michael ob Bleiburg, AUT	550012752000010FOR		10	1109507A00	HYA 600	23.03.2021	15,00 <u>KGM</u>	15,00 <u>KGM</u>	0,00 <u>KGM</u>	...
<input type="checkbox"/>	2270 MAHLE Filtersyst. AT GmbH, St. Michael ob Bleiburg, AUT	550012752000010FOR		10	1109507A00	HYA 600	24.03.2021	20,00 <u>KGM</u>	0,00 <u>KGM</u>	20,00 <u>KGM</u>	...

Zu versendende Artikel (918)

> [Filter bearbeiten](#) | [Filter speichern](#) | [Letzte 365 Tage](#) | ["Vollständig versandt" aussch...](#) | [Vollständig erfasste Artikel a...](#) | [Vollständig in Rechnung ges...](#)

Versandbenachrichtigung erstellen

<input type="checkbox"/>	Lieferanschrift	Bestellnummer	Artikelnummer	Teilenummer des Kunden	Teiln. des Lieferanten	Beschreibung	Lieferdatum ↑	Angeforderte Menge	Versandte Menge	Fällige Menge	Aktionen
<input type="checkbox"/>	2274 MAHLE Filtersysteme Austria Gm, Mattighofen, AUT	4503633534		10	72460009	CO__0363__00__0016connection	20.04.2020	500,00 <u>PCE</u>	0,00 <u>PCE</u>	500,00 <u>PCE</u>	...
<input type="checkbox"/>	2270 MAHLE Filtersyst. AT GmbH, St. Michael ob Bleiburg, AUT	550012752000010FOR		10	1109507A00	HYA 600	23.03.2021	15,00 <u>KGM</u>	15,00 <u>KGM</u>	0,00 <u>KGM</u>	...
<input type="checkbox"/>	2270 MAHLE Filtersyst. AT GmbH, St. Michael ob Bleiburg, AUT	550012752000010FOR		10	1109507A00	HYA 600	24.03.2021	20,00 <u>KGM</u>	0,00 <u>KGM</u>	20,00 <u>KGM</u>	...
<input type="checkbox"/>	2270 MAHLE Filtersyst. AT GmbH, St. Michael ob Bleiburg, AUT	550012752000010FOR		10	1109507A00	HYA 600	25.03.2021	5,00 <u>KGM</u>	0,00 <u>KGM</u>	5,00 <u>KGM</u>	...

Bestellung

Suchen und Identifizieren von Bestellungen – Workbench


1. Wenn Sie einen LP-Abruf öffnen (Doppelklick auf die Lieferplan-ID), können Sie nur die geplanten Einteilungsmengen sehen, z. B. 9.600 Stück für den 4. April 2022, aber leider nicht die bereits versandte Menge und die offene fällige Menge.
2. Um die tatsächliche versandte Menge und die fällige Menge (nächste zu versendende Menge) zu sehen, müssen Sie auf die Registerkarte Zu versendende Artikel gehen.
3. Die angeforderte Menge wird immer direkt vom aktuellen LP-Abruf übernommen.

Einteilungsnr.	Versandstatus	Lieferdatum	Versanddatum	Menge (Mengeneinheit)	Vom Kunden vorgeschlagene Menge (Einheit)	Vom Kunden vorgeschlagenes Lieferdatum	Kumulierte geplante Menge
5		4. Apr. 2022, 13:00 Uhr MESZ 4. Apr. 2022 Die Zeitzone des Käufers		9.600 (PCE) ⓘ			19.800,00 (PCE) ⓘ
4		10. Apr. 2022, 13:00 Uhr MESZ 10. Apr. 2022 Die Zeitzone des Käufers		3.000 (PCE) ⓘ			22.800,00 (PCE) ⓘ

Workbench											Anpassen	
0	26	0	2									
Neue Bestellungen	Geänderte Bestellungen	Bestellungen	Zu versendende Artikel									
Letzte 31 Tage	Letzte 31 Tage	Letzte 31 Tage	Filter speichern									
Zu versendende Artikel (2)												
Filter bearbeiten Filter speichern 5500090462 Letzte 365 Tage "Vollständig versandt" aussch... Vollständig erfasste Artikel a... Vollständig in Rechnung ges...												
Versandbenachrichtigung erstellen												
<input type="checkbox"/>	Lieferanschrift	Bestellnummer	Artikelnummer	Teilenummer des Kunden	Teilenr. des Lieferanten	Beschreibung	Lieferdatum ↑	Angeforderte Menge	Versandte Menge	Fällige Menge	Aktionen	
<input type="checkbox"/>	2270 MAHLE Filtersyst. AT GmbH, St. Michael ob Bleiburg, AUT	550009046200010FOR	10	76806806		LXS_7120__-01 Innenzarge	04.04.2022	9.600,00	3.800,00	5.800,00	...	
<input type="checkbox"/>	2270 MAHLE Filtersyst. AT GmbH, St. Michael ob Bleiburg, AUT	550009046200010FOR	10	76806806		LXS_7120__-01 Innenzarge	10.04.2022	3.000,00	0,00	3.000,00	...	

Bestellung

Suchen und Identifizieren von Bestellungen – Workbench

1. Klicken Sie auf Lieferdatum, um die Bedarfe nach dem Lieferdatum zu sortieren und klicken Sie auf  um die Liste als Excel herunterzuladen.
2. Wenn das Symbol für den Download grau ist und der Download nicht möglich ist, klicken Sie bitte einfach auf die Registerkarte „Zu versendende Artikel“, um die Liste zu aktualisieren.



Workbench Anpassen

0 Neue Bestellungen 26 Geänderte Bestellungen 0 Bestellungen 918 Zu versendende Artikel



Letzte 31 Tage Letzte 31 Tage Letzte 31 Tage Filter speichern

Zu versendende Artikel (918)

Filter bearbeiten | Filter speichern | Letzte 365 Tage | Vollständig versandt ausschließen | Vollständig erfasste Artikel anzeigen | Vollständig in Rechnung gehen

3 Versandbenachrichtigung erstellen 1  

<input type="checkbox"/>	Lieferanschrift	Bestellnummer	Artikelnummer	Teilenummer des Kunden	Teilnr. des Lieferanten	Beschreibung	Lieferdatum ↑	Angeforderte Menge	Versandte Menge	Fällige Menge	Aktionen
<input type="checkbox"/>	2274 MAHLE Filtersysteme Austria Gm, Mattighofen, AUT	4503633534		10	72460009	CO_0363__00_0016connection	20.04.2020	500,00 <u>PCE</u>	0,00 <u>PCE</u>	500,00 <u>PCE</u>	...
<input type="checkbox"/>	2270 MAHLE Filtersyst. AT GmbH, St. Michael ob Bleiburg, AUT	550012752000010FOR		10	1109507A00	HYA 600	23.03.2021	15,00 <u>KGM</u>	15,00 <u>KGM</u>	0,00 <u>KGM</u>	...
<input type="checkbox"/>	2270 MAHLE Filtersyst. AT GmbH, St. Michael ob Bleiburg, AUT	550012752000010FOR		10	1109507A00	HYA 600	24.03.2021	20,00 <u>KGM</u>	0,00 <u>KGM</u>	20,00 <u>KGM</u>	...

1  1646672095159.xlsx 

SAP Ariba 

Ergebnisse

Lieferanschrift	Bestellnummer	Artikelnummer	Teilenummer des Kunden	Teilnr. des Lieferanten	Beschreibung	Lieferdatum	Angeforderte Menge	Versandte Menge	Fällige Menge
2274 MAHLE Filtersysteme Austria Gm Mattighofen AUT	4503633534		10 72460009		CO_0363__00_0016connection	20 Apr 2020 01:00:00 PM	500,00 PCE	0,00 PCE	500,00 PCE
2270 MAHLE Filtersyst. AT GmbH St. Michael ob Bleiburg AUT	550012752000010FOR		10 1109507A00		HYA 600	23 Mrz 2021 12:00:00 PM	15,00 KGM	15,00 KGM	0,00 KGM
2270 MAHLE Filtersyst. AT GmbH St. Michael ob Bleiburg AUT	550012752000010FOR		10 1109507A00		HYA 600	24 Mrz 2021 12:00:00 PM	20,00 KGM	0,00 KGM	20,00 KGM
2270 MAHLE Filtersyst. AT GmbH St. Michael ob Bleiburg AUT	550012752000010FOR		10 1109507A00		HYA 600	25 Mrz 2021 12:00:00 PM	5,00 KGM	0,00 KGM	5,00 KGM

Bestellung

Suche und identifiziere Bestellungen (Reiter Bestellungen)

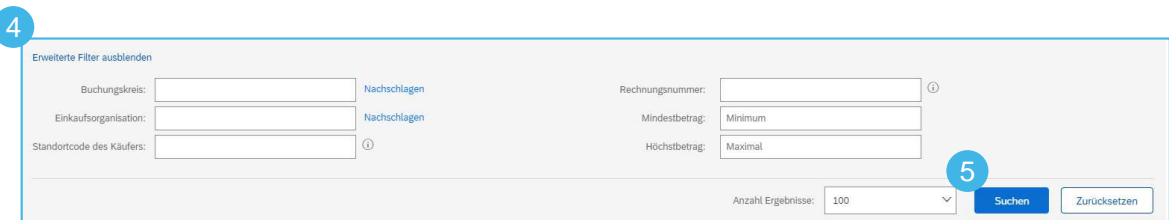
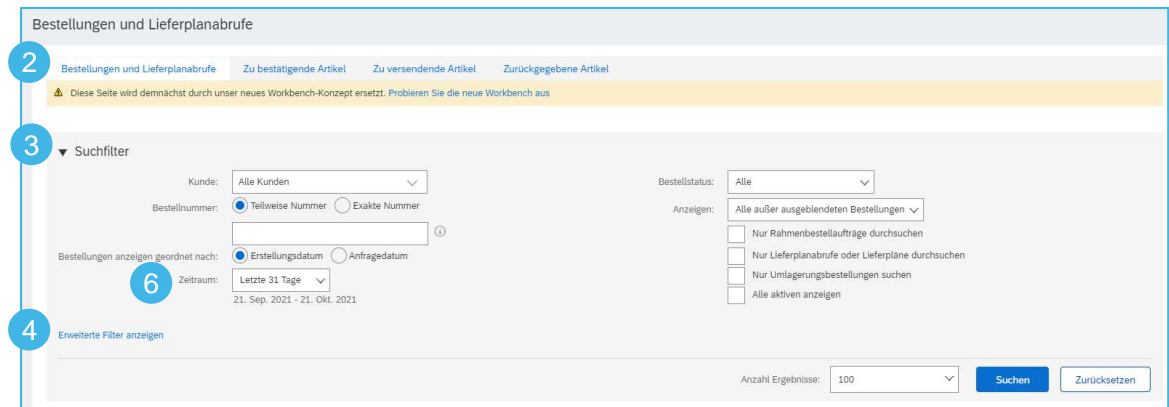
Sie können die Bestellung auch über die Bestellungen suchen und identifizieren.

Suche über Bestellungen und Lieferplanabrufe:

1. Klicken Sie auf **Bestellungen und Lieferplanabrufe**.
2. Gehen Sie zur Unterregisterkarte **Bestellungen und Lieferplanabrufe**.
3. Verwenden Sie Suchfilter, um das richtige Dokument zu finden.
4. Erweiterte Suchfilter ermöglichen die Suche über einen Buchungskreis oder die Nummer der Einkaufsorganisation.
5. Geben Sie Ihre Suchkriterien ein und klicken Sie auf **Suchen**.
6. Die Liste der angezeigten Bestellungen enthält standardmäßig nur Bestellungen für einen bestimmten Zeitraum.
7. Klicken Sie auf die Bestellnummer, um die Details der Bestellung anzuzeigen.

Hinweis: Wenn die Bestellung in der Suche nicht gefunden werden kann, prüfen Sie bitte die Bestellanweisungen oder kontaktieren Sie MAHLE.

Bestellungen und Lieferplanabrufe (100+)					
Art	Bestellnummer	Version	Kunde	Anfragen	Lieferanschrift
<input type="radio"/>	Abruf	55001323160001-OFOR	10	MAHLE	2270 MAHLE Filtersyst. AT GmbH St. Michael ob Bleiburg Österreich
<input type="radio"/>	Abruf	55001078940001-OFOR	447	MAHLE	2270 MAHLE Filtersyst. AT GmbH St. Michael ob Bleiburg Österreich



Bestellung

Suche und identifiziere Bestellungen (Reiter Bestellungen)

Von der Homepage aus:

1. Klicken Sie auf Bestellungen und Lieferplanabrufe.
2. Gehen Sie zur Unterregisterkarte **Zu bestätigende Artikel**.
3. Mit den Suchfiltern können Sie nach mehreren Kriterien suchen.
4. Geben Sie Ihre Suchkriterien ein und klicken Sie auf Suchen.
5. Es ist möglich, den Datumsbereich-Filter auf "Kein" zu setzen, um alle Bestellungen zu durchsuchen, die anderen Suchkriterien entsprechen.
6. Klicken Sie auf die Bestellnummer, um die Details der Bestellung anzuzeigen.
7. Sie können die gleichen Schritte ausführen, um auf der Unterregisterkarte Zu versendende Artikel nach Bestellungen zu suchen.

Hinweis: Wenn die Bestellung in der Suche nicht gefunden werden kann, prüfen Sie bitte die Bestellanweisungen oder kontaktieren Sie MAHLE.

Zu versendende Artikel (115)								
Benötigt am	Teilenr.	Teilenr. des Kunden	Beschreibung	Revisionsstand	Bestellnummer	Artikel	Nr. der Einteilung	Verpflichtungsniveau
▼ Lieferanschrift: 2274 MAHLE Filtersysteme Austria Gm Salzburger Strasse 27, Mattighofen, 5230, Österreich (12)								
<input type="checkbox"/>	29. Sep. 2021	72478182	CT_0222_01 connection		550010685000020FOR	20	4	Produktionsfreigabe
<input type="checkbox"/>	6. Okt. 2021	SHK-107	70531797	CO_0112_00_0012fitting	550010736100010FOR	10	6	Produktionsfreigabe
<input type="checkbox"/>	6. Okt. 2021	72412892	CO_0168_00 neck		550010552700010FOR	10	4	Produktionsfreigabe

Bestellung

Suche und identifiziere Bestellungen (von der Startseite)

Sie können auf der Startseite des Portals auch nach Bestellungen suchen, indem Sie entweder den Kundennamen oder die Bestellnummer eingeben.

1. Klicken Sie auf **Startseite**.
2. Geben Sie die **Bestellnummer** in die Suchfunktion ein.

Hinweis: Wenn die Bestellung in der Suche nicht gefunden werden kann, prüfen Sie bitte die Bestellanweisungen oder kontaktieren Sie MAHLE.

The screenshot displays the SAP Business Network portal interface. At the top, the navigation bar includes 'Startseite', 'Workbench', 'Planung', 'Bestellungen', 'Erfüllung', 'Rechnungen', 'Zahlungen', 'Kataloge', 'Berichte', and 'Nachrichten'. A search bar is prominently featured, with a dropdown menu showing search criteria: 'Bestellungen und Lieferplanabrufe', 'MAHLE', and 'Exakte Übereinstimmung'. A search button with a magnifying glass icon is to the right of the search bar. Below the search bar, a summary dashboard shows five key metrics: '0 Neue Bestellungen', '85 Geänderte Bestellungen', '52 Bestellungen', '0 Zu bestätigende Artikel', and '96 In Rechnung zu stellende Bestellungen'. Each metric includes a 'Letzte 31 Tage' label. A 'Meine Widgets' section below contains four panels: 'Bestellaufträge' (€2,8 Mio. EUR), 'Rechnungsfähigkeit' (€0 EUR), 'Unternehmensprofil' (15% abgeschlossen), and 'Meine Leads' (no leads shown).

Bestellung

Bestellungsdetails anzeigen

Ausführlichere Informationen zur Bestellverwaltung finden Sie in der Dokumentation des Help Centers.

1. Sehen Sie sich die Details Ihrer Bestellung und die erlaubten Aktionen an.
2. Oben links in der Bestellung sehen Sie die Adresse des **Kunden**.
3. Außerdem können Sie die Zahlungsbedingungen einsehen.
4. **Lieferantenadresse** mit allen Kontaktdaten.
5. Weitere Informationen zum Kunden, z. B. Buchungskreis, Einkaufsorganisation, Umsatzsteuer-ID des Kunden.
6. Informationen zu den Transportbedingungen.
7. Name und Adresse des Warenlieferanten.
8. Bestellnummer und aktueller Status der Bestellung.
9. Routing-Status der Bestellung und die externe Dokumentart der Bestellung - es kann drei verschiedene Dokumentarten geben: Standard-Bestellung (NB), Vorserien-Bestellung (YPS) oder Muster-Bestellung (YIS).

Bestellauftrag: 4503633584

1. Bestellsbestätigung erstellen | Versandbenachrichtigung erstellen | Rechnung erstellen

2. **Von: Kunde**
MAHLE Filtersysteme Austria GmbH
St. Michael ob Bleiburg-19
9143 St. Michael ob Bleiburg
Österreich
Telefon: +43 (0) 04235 5050 0
Fax:

An: Mahle/IKD_CO_LTD - TEST
315033
China
Zhejiang Sheng , Ningbo
No 588 Jinshan Rd
Telefon:
Fax:
E-Mail: valentin.codos@mahle.com

3. **Zahlungsbedingungen**
18th of the 3rd following month

4. **Kontaktinformationen**
Lieferantenanschrift

Supplier address

Supplier contact

5. **Sonstige Informationen**
Buchungskreis: 2020
Einkaufsgruppe: G92
Einkaufsorganisation: 2020
Mehr anzeigen »

6. **Incoterms-Information**
Incoterms-Code: FOB (Free on board)

Informationen zu den Transportbedingungen
Lieferbedingungen: Transportbedingung
Transportbedingungen: FOB (Free on board)

7. **Goods_Supplier**
Goods Supplier name and address
Adressen-ID: 0000317040

8. **Bestellauftrag**
(Versandt)
4503633584
Betrag: 3.241,10 EUR
Version: 1

9. Weiterleitungsstatus: Anerkannt
Art des externen Dokuments: Standard PO (NB)
Zugehörige Dokumente: Winter003
TestIKD3
Versandbenachrichtigungsentwürfe: Versandbenachrichtigung: Test IKD1
Versandbenachrichtigung: Testikd Ariba

Bestellung

Bestellungsdetails anzeigen

Informationen zur Bestellverwaltung finden Sie in der Help Center-Dokumentation.

1. Wenn Sie nach unten scrollen, sehen Sie die zusätzlichen Anweisungen für Lieferadresse und Rechnungsadresse
2. Im Bereich Positionen sehen Sie die Teilenummer des Kunden, die Bestellmenge, den Bedarf nach Datum und den Stückpreis
3. **Benötigt am:** Wenn die Teilenummer für das **Transportmanagement (TM) relevant ist**, wird die Bestellung mit einem Abholdatum erstellt. Diese Information wird in einem zusätzlichen Textfeld in der Kopfzeile unterhalb der Informationen zu den Transportbedingungen angezeigt. Wenn die Teilenummer **nicht TM-relevant ist**, wird das Lieferdatum als **Ankunftsdatum im Werk** verstanden.
4. Sie können Ihre Ansicht konfigurieren, indem Sie auf das Symbol Konfigurieren klicken.
5. Klicken Sie auf **Details** oder **Artikeldetails anzeigen**, um weitere Informationen über den Auftrag, wie z. B. Steuerschlüssel, Einteilungen und andere, zu überprüfen.

The screenshot displays the 'Additional Instructions' section of an order. It is divided into three main areas: 'Alle Artikel liefern an' (Delivery address), 'Rechnungsanschrift' (Billing address), and 'Empfänger' (Recipient). Below this is a table of 'Positionen' (Positions) with columns for Position number, quantity, customer part number, material type, revision status, quantity per unit, and required dates. A 'Details' button is visible next to the first position. At the bottom, there are buttons for 'Bestellungsbestätigung erstellen', 'Versandbenachrichtigung erstellen', and 'Rechnung erstellen'. A 'Zwischensumme: 3.241,10 EUR' is shown in the bottom right corner.

Positionen	Anzahl/Einstellungen	Teilernr.	Teilernr. des Kunden	Artl	Zurückgelieferte Artikel	Revisionsstand	Menge (Einheit)	Benötigt am	Preis pro Mengeneinheit	Zwischensumme	Kundenstandort
10	1		70568386	Material			1.000.000 (PCE)	2. Nov. 2021 MEZ 2. Nov. 2021 Die Zeitzone des Käufers	324,11 EUR	3.241,10 EUR	

The screenshot shows the 'Positionsdetails anzeigen' (Show Position Details) menu. It contains a list of items with checkboxes, all of which are checked:

- ✓ Status
- ✓ Kontrollschlüssel
- ✓ Preisfestsetzungsdetails
- ✓ Anmerkungen
- ✓ ____INTERNALAW_CommentsList
- ✓ Anlage
- ✓ Einteilungen
- ✓ Sonstige Informationen

Bestellung

Bestellungsdetails anzeigen – pro Artikel

Nachdem Sie auf Artikeldetails anzeigen geklickt haben, können Sie die folgenden Abschnitte überprüfen:

1. Detail des Positionsstatus (zuvor bestätigte oder zuvor versandte Positionen).
2. Kontrollschlüssel zeigt die Aktionen an, die für diese Position zulässig sind. Die Bestellung gibt an, was vom Lieferanten erwartet wird. Unterhalb der Steuerschlüssel können Kundenkommentare vorhanden sein.
3. In der Einteilung werden die für bestimmte Liefertermine geplanten Mengen angegeben.
4. Im Abschnitt Sonstige Informationen können zusätzliche Angaben gemacht werden, z. B. Zeichnungsnummer und Version, Klassifizierungscode für die Teilenummer usw.
5. Zusätzliche Quellen - Zugang zu Dokumenten, falls vom Kunden beigefügt.

Positionen Positionsdetails ausblenden

Positionsnr.	Anzahl Einteilungen	Teilnr.	Teilnr. des Kunden	Art	Zurückgegebene Artikel	Revisionsstand	Menge (Einheit)	Benötigt am	Preis pro Mengeneinheit	Zwischensumme	Kundenstandort
10	1		70568386	Material			1.000,000 (PCE) <small>(1)</small>	2. Nov. 2021 MEZ 2. Nov. 2021 Die Zeitzone des Käufers	324,11 EUR	3.241,10 EUR	Übersicht

Beschreibung: EWG_0038__00_1124hours. finished part

1 Status

100	Versandt	(Versanddatum: 18. Okt. 2021)	Versandnummer: TestIKD3
900	Versandt		Versandnummer: Winter003
1.000,000	Nicht bestätigt		

2 Kontrollschlüssel

Bestellungsbestätigung:	nicht zulässig
Versandbenachrichtigung:	zulässig
Rechnung:	ist keine automatische Wareneingangsabrechnung
Art der Rechnungsüberprüfung:	Warenempfangsbeleg

Preisfestsetzungsdetails

Details der Mengeneinheit <small>(1)</small>			Preisdetails <small>(1)</small>		
Umwandlung der Mengeneinheit	Mengeneinheit für Preis	Mengeneinheit der Bestellung	Preis	Menge der Mengeneinheit für Preis	Mengeneinheit für Preis
1	PCE <small>(1)</small>	PCE <small>(1)</small>	324,11 EUR	100	PCE <small>(1)</small>

Anmerkungen
PD_GEART 032
PD_BAUITE 01

3 Einteilungen

Einteilungsnr.	Lieferdatum	Menge (Mengeneinheit)
1	2. Nov. 2021, 12:00 Uhr MEZ 2. Nov. 2021 Die Zeitzone des Käufers	1.000,000 (PCE) <small>(1)</small>

4 Sonstige Informationen

Drawing Number:	5211-20101202-500
Drawing Version:	06
Externe Zeilennummer:	10
Voraussichtliche Anzahl Tage bis zur Inspektion:	0
Klassifizierungsdomäne:	ERPCommodityCode
Klassifizierungscode:	02070601
Klassifizierungsdomäne:	ERPCommodityCodeDescription
Klassifizierungscode:	AL d-C.mch;0-250g

5 Additional Sources

Source Name
ZJ2_CRT_803_MAI03_A
ZJ2_CRT_803_MAI03_A_EMP

Bestellung gesendet: Mittwoch, 13. Okt. 2021, 13:00 Uhr GMT+02:00
Erhalten von Ariba Network am: Mittwoch, 13. Okt. 2021, 16:41 Uhr GMT+02:00
Dieser Bestellauftrag wurde von MAHLE A101424068779-T gesendet und von Ariba Network zugestellt.

Zwischensumme: 3.241,10 EUR

Bestellung

Download Beststellungsbericht

Erstellen Sie einen Bestellbericht, wenn Sie alle aktiven Bestellungen und Lieferpläne herunterladen möchten.

Der Bericht enthält Bestellpositionen und Lieferplanpositionen aus Bestellungen und Lieferplänen.

Von der Homepage aus:

1. Klicken Sie auf **Berichte**.
2. Klicken Sie auf **Erstellen**.
3. Um eine Berichtsvorlage zu erstellen, geben Sie Ihren Titel ein und füllen Sie alle Pflichtfelder aus. Stellen Sie den Berichtstyp auf **Bestellungen** ein.
4. Klicken Sie auf **Weiter**.

The screenshot shows the SAP Business Network interface. The top navigation bar includes 'Startseite', 'Aktivierung', 'Workbench', 'Planung', 'Bestellungen', 'Erfüllung', 'Rechnungen', 'Zahlungen', 'Kataloge', 'Berichte', and 'Nachrichten'. A red box highlights the 'Berichte' menu item, labeled with a blue circle '1'.

Below the navigation bar is a table titled 'Berichtsvorlagen'. The table has columns for 'Titel', 'Zeitplanart', 'Berichtart', 'Status', and 'Letzte Ausführung'. The first row shows 'ASN Report', 'Manuell', 'Versandbenachrichtigung', 'Verarbeitet', and '8. Nov. 2021'. Below the table is a row of buttons: 'Ausführen', 'Herunterladen', 'Bearbeiten', 'Kopieren', 'Löschen', 'Erstellen', and 'Status aktualisieren'. A blue circle '2' highlights the 'Erstellen' button.

Below the buttons is a form titled 'Bericht'. The form has a sidebar with 'Berichtbeschreibung' (labeled with a blue circle '3') and 'Kriterien' (labeled with a blue circle '2'). The main form area contains the following fields:

- 'Titel*': Text input field containing 'Bestellungen und LP-Abrufe V1'.
- 'Beschreibung*': Text area.
- 'Zeitzone*': Dropdown menu with 'Europa/Berlin' selected.
- 'Sprache*': Dropdown menu with 'Deutsch' selected.
- 'Berichtart*': Dropdown menu with 'Bestellung' selected.

At the bottom right of the form, there are two buttons: 'Weiter' (labeled with a blue circle '4') and 'Verlassen'.

Bestellung

Download Bestellsberichtsbericht

5. Legen Sie bitte die Kriterien für den Bericht fest. Legen Sie das Auftragsdatum fest (maximaler Zeitraum 6 Monate). Nehmen Sie nur aktive Aufträge und die Positionsinformationen auf.
6. Klicken Sie auf **Einreichen**, um den Bericht zu speichern.
7. Wählen Sie die von Ihnen erstellte Berichtsvorlage und klicken Sie auf **Ausführen**.
8. Verwenden Sie die Schaltfläche **Status aktualisieren**, um den Status zu aktualisieren.
9. Wenn sich der Status von „Wartet“ zu "Verarbeitet" ändert, klicken Sie auf **Herunterladen**.

Bericht

Legen Sie die Parameter für diesen Bericht fest. Klicken Sie auf "Einreichen", um Ihre Änderungen zu speichern und den Bericht zur Ausführung in die Warteliste zu verschieben.

1 Berichtbeschreibung

2 Kriterien

5

Kunde: Alle Kunden

Bestellnummer:

Bestellbetrag: bis

Status der Bestellweiterleitung:

Bestellstatus:

Durch diese Auswahl wird der Inhalt der Seite aktualisiert.

5 Nur aktive Bestellungen einschließen

5 Bestelldatum: 6. Mär. 2022 Bis 6. Apr. 2022

Maximale Anzahl zurückgegebener Ergebnisse:

Spot Buy-Marktplatzinformationen einschließen

5 Positionsinformationen einschließen

Bestellungsbestätigungsinformationen einschließen

Informationen zu Seriennummern einschließen

Positionsinformationen einschließen

7 <input checked="" type="radio"/>	Bestellungen und LP-Abfrage V1	Manuell	Bestellung	9 Wird verarbeitet
<input type="radio"/>	Lieferavis 1	Manuell	Versandbenachrichtigung	Verarbeitet
<input type="radio"/>	Lieferavisreport 1	Manuell	Versandbenachrichtigung	Verarbeitet
<input type="radio"/>	Orders	Manuell	Bestellung	Verarbeitet
<input type="radio"/>	Serial Number Report	Manuell	Seriennummernbericht	Verarbeitet
<input type="radio"/>	test as	Manuell	Offene Bestellungen	Verarbeitet
<input type="radio"/>	test as 3	Manuell	Bestellung	Verarbeitet

7 9 8

Bestellung

Download Bestellungsbericht

Bestellauftragspositionen Einteilungen

Mit dem Bericht Bestellungen können Sie zwei Arbeitsblätter => Bestellauftragspositionen und Einteilungen herunterladen.

Im ersten Arbeitsblatt „Bestellauftragspositionen“ finden Sie alle detaillierten Informationen zur Bestellung, z.B. die ursprüngliche Bestellmenge (1), den Bestellstatus (2), die kumulierte Versandmenge (3), die offene Versandmenge (4), die Erfasste Gesamtmenge (5) und die ID der vorherigen Versandbenachrichtigung (6).

Die Offene Versandmenge ist die offene fällige Menge, die als Bestellmenge abzüglich der tatsächlich versendeten Menge berechnet wird.

SAP Ariba														
Bestellauftragspositionen														
Bestellnr.	Kunde	Kunden-ANID	Positionsnummer	Menge	Mengeneinheit	Preis pro Mengeneinheit	Währung für Preis pro Mengeneinheit	Teilenummer des Kunden	Benötigt am	Beschreibung	Weiterleitungsstatus	Bestellstatus	Lieferanschrift - Name des	
4503723108	MAHLE	AN01424068779-T	10	1000	H87	37,39000	EUR	79849100	29. Mär. 2022, 13:00 Uhr	OF_0040_-01	Ventiltraeger	Anerkannt	Teilweise erfasst	2270 MAHLE Filtersyst.

Bestellauftragsversion	Bestelldatum	Transportbedingung	Menge der Mengeneinheit für Preis	Mengeneinheit des Preises pro Mengeneinheit	Faktor des Preises pro Mengeneinheit	Währung	Artikelbetrag	Kumulative Versandmenge	Mengeneinheit der kumulativen Versandmenge	Offene Versandmenge
1	9. Mär. 2022, 12:00 Uhr	CPT	100	H87	1	EUR	373,9000	200		800

ID der vorherigen Versandbenachrichtigung	Vorheriges Versandbenachrichtigungsdatum	Vorherige vollständig erfasste Menge	Mengeneinheit der vorh. Vollst. erfassten Menge	Angefordertes Lieferdatum	Angepasste kumulative Versandmenge	Erfasste Gesamtmenge	Vendor ID	Name des Lieferantenunternehmens
ASN09032022_PO2				29. Mär. 2022, 13:00 Uhr	200	200	0000314811	CAMPLAST GmbH & Co

Bestellung

Download Bestellsberichtsbericht – Originalbestellung

Alle Informationen aus dem Bestellbericht finden Sie in der Originalbestellung oder in den zugehörigen Dokumenten. Sehen Sie die ursprüngliche Bestellmenge in den Positionen (1), Bestellstatus (2), Kumulierte Versandmenge (3) - klicken Sie auf Lieferavis ID in zugehörigen Dokumenten, Erfasste Gesamtmenge (5) - klicken Sie auf Wareneingangsdokument in zugehörigen Dokumenten und ID der vorherigen Versandbenachrichtigung (6).

Bestellauftrag
(Teilweise erfasst)
4503723108
Betrag: 373,90 EUR
Version: 1

[Auftrag verfolgen](#)

Weiterleitungsstatus: **Anerkannt**
Art des externen Dokuments: **Normalbestellung (NB)**
Zugehörige Dokumente: **5011810267** (5)
ASN09032022_PO2 (3)

Positionen								
Positionenr.	Anzahl. Einteilungen	Teilenr.	Teilenr. des Kunden	Art	Zurückgegebene Artikel	Revisionsstand	Menge (Einheit)	Benötigt am
10	1		79849100	Material			1.000,000 (PCE)	29. Mär. 2022 MESZ
Beschreibung: OF__0040__-01 Ventiltraeger				Rechnungsstellung nicht möglich				29. Mär. 2022 Die Zeitzone des Käufers

Empfangsbeleg: 5011810267

Drucken | cXML-Export

Versandbenachrichtigung: ASN09032022_PO2

Details Historie

Von: **MAHLE**
St. Michael ob Bleiburg-19
9143 St. Michael ob Bleiburg
Österreich

An: **Test AS new - TEST**
Pragstraße 26-46
70376 Stuttgart
Baden-Württemberg
Deutschland
Telefon:
Fax:
E-Mail: supplier.more@mahle.com

Bestellnr.	Positionenr.	Teilenr.	Teilenr. des Kunden	Menge	Mengeneinheit
4503723108	10		79849100	1.000,000	PCE

Beschreibung: OF__0040__-01 Ventiltraeger

VERSANDSTATUS
1. **Versandt** 200 PCE

Position	Positionsnummer der Bestellung	Teilenr.	Teilenr. des Kunden	Seriennr.	Nr. der Kundenserie	Packzettel-ID	Datum des Packzettels	Menge (Mengeneinheit)	Lieferadresse	Art
1	10		79849100			ASN09032022_PO2	9. Mär. 2022	200,000 PCE	Keine Angabe	Vollständig erfasst

Anmerkungen
OF__0040__-01 valve support

Bestellung

Download Bestellungsbericht – Zu versendende Artikel

Der beste Weg, um alle relevanten Mengen für die Bestellung zu sehen, ist, die Liste der zu versendenden Artikel zu prüfen.

Die ursprüngliche Bestellmenge (1) als angeforderte Menge, die kumulierte versandte Menge (3) als versandte Menge und die offene Versandmenge (4) als fällige Menge.

Workbench Anpassen

0

Neue Bestellungen

Letzte 31 Tage

26

Geänderte Bestellungen

Letzte 31 Tage

0

Bestellungen

Letzte 31 Tage

1

Zu versendende Artikel

Filter speichern

0

Zu bestätigende Artikel

Letzte 31 Tage

Zu versendende Artikel (1)

[Filter bearbeiten](#) | [Filter speichern](#) |

<input type="checkbox"/>	Lieferanschrift	Bestellnummer	Artikelnummer	Teilenummer des Kunden	Teilentr. des Lieferanten	Beschreibung	Lieferdatum ↑	1 Angeforderte Menge	3 Versandte Menge	4 Fällige Menge	Aktionen
<input type="checkbox"/>	2270 MAHLE Filtersyst. AT GmbH, St. Michael ob Bleiburg, AUT	4503723108	10	79849100		OF__0040__-01 Ventiltraeger	29.03.2022	1.000,00 <small>H87</small>	200,00 <small>H87</small>	800,00 <small>H87</small>	...

Empfehlung:

Verwenden Sie bitte immer den Download der Liste der zu versendenden Artikel, um den aktuellen Status für alle angeforderten, versandten und offenen fälligen Mengen zu erhalten.

Bestellung

Download Bestellsberichtsbericht

Bestellauftragspositionen

Einteilungen

Im 2. Arbeitsblatt "Einteilungen" können Sie alle Einteilungen sehen. In unserem Fall gibt es nur eine Position in unserer Bestellung. Die Werte in dem Bestellsberichtsbericht wurden aus dem ursprünglichen Bestellsbeleg aus den Einzelposition übernommen. Sie sehen hier die Belegnummer (1), Positionsnummer (2), Teilnummer des Kunden (3), Nummer der Einteilung (4), Lieferdatum (5) und Einteilungsmenge (6).

SAP Ariba

Einteilungen

1	2	3	4	5	6				
Dokumentnummer	Bestellauftragsversion	Bestellstatus	Positionsnummer	Teilnummer des Kunden	Nummer der Einteilung	Lieferdatum	Versanddatum	Einteilung Menge	Einteilung Mengeneinheit
4503723108	1	Teilweise erfasst	10	79849100	1	29. Mär. 2022, 13:00 Uhr		1000	H87

Bestellauftrag: 4503723108

Positionen

2	4	3	6	5				
Positionsnr.	Anzahl Einteilungen	Teilnr.	Teilnr. des Kunden	Art	Zurückgegebene Artikel	Revisionsstand	Menge (Einheit)	Benötigt am
10	1		79849100	Material			1.000,000 (PCE)	29. Mär. 2022 MESZ
Beschreibung: OF__0040__-01 Ventiltraeger					Rechnungsstellung nicht möglich			
					29. Mär. 2022 Die Zeitzone des Käufers			